




[붙임1]

## 어울림마당 체험 목록 (2022. 11. 12. 토)

	체험 제목	내 용	활용 예시
1	<p style="text-align: center;">유리공예</p> <p style="text-align: center;">장소:도시재생센터</p>	<p>유리용 색시트지를 이용하여 각자의 개성에 맞게 디자인을 한 후 납테이프를 이용하여 스테인드글라스 기법으로 생활에 쓰임이 있는 만들기 크기 : 전체(22×25.5) 거울(17×22)</p> <p><b>【체험시간】</b> 10시~12시</p>	
2	<p style="text-align: center;">친환경레진공예</p> <p style="text-align: center;">장소:도시재생센터</p>	<p>친환경 레진공예인 제스모나이트(국산 미카)를 이용하여 실생활에 쓰일 수 있는 다양한 트레이와 기물들을 만들 수 있는 공예</p> <p><b>【체험시간】</b> 10시~12시</p>	

	체험 제목	내 용	활용 예시
3	<p>가죽공예 (택1) 장소:청년몰3층</p>	<p>① 가죽 솔더백:크기 23×26cm</p> <p>② 핸디클러치 크기 23×15cm / 손목 핸들 추가 / 양면가죽 5가지 중 택1</p>   <p><b>【체험시간】</b> 13시~16시</p>	<p>①</p>  <p>②</p> 
4	<p>라탄 공예 장소:추후공지 (대학로 내)</p>	<p>라탄 카드지갑 만들기</p> <p>: 라탄으로 바구니 만들기 하고 가죽으로 덮개 만들기 크기 11×7cm</p> <p><b>【체험시간】</b> 10:00~12:00</p>	

	체험 제목	내용	활용 예시
5	<p>생활도자기 (택1) 장소:도시재생센터</p>	<p>① 원형 플레이팅 접시 만들기 -도판기법과 코일링기법 이용 -흙을 밀어서 판을 만든다 -흙가래를 만들어 도판에 쌓아올린다 -모양을 다듬고 문양을 새긴다</p> <p>② 도마접시 만들기 -도판기법 이용 -흙을 밀어서 판을 만든다. -모양을 다듬고 야생화, 나뭇잎 등을 이용하여 문양을 새긴다.</p> <p><b>【체험시간】</b> 14:00~16:00</p>	<p>①  ※빵은 제외</p> <p>② </p> <p>② </p>
6	<p>손뜨개 장소:추후공지 (대학로 내)</p>	<p>①귀도리 헤어밴드 ②모티브 귀도리 헤어밴드 ③ 생리대 주머니</p> <p><b>【체험시간】</b> 10:00~12:00</p>	<p>① </p> <p>② </p> <p>③ </p>

	체험 제목	내 용	활용 예시
7	<p>양말목 공예 양모펠트 공예 (택1) 장소:추후공지 (대학로 내)</p>	<p>① 양말목 손가방</p> <p>② 자이안트 손가방</p> <p>③ 강아지 키링</p> <p><b>【체험시간(택1)】</b></p> <p>① 10시~12시</p> <p>② 13시~15시</p>	<p>① </p> <p>② </p> <p>③ </p>